

AMENAGEMENT D'UNE CHAMBRE D'ADO

Contexte du projet

Mr et Mme Dupont viennent d'acquérir une maison, et souhaite s'y installer avec leur fils Damien âgé de 14 ans.

Ils m'ont contacté afin que je leur propose un aménagement pour la chambre de leur fils, désirant un espace personnalisé, et original pour celle-ci.

Suite aux différents entretiens, et visites sur les lieux, j'ai pu en déduire les conclusions suivantes :

Analyse de l'existant :

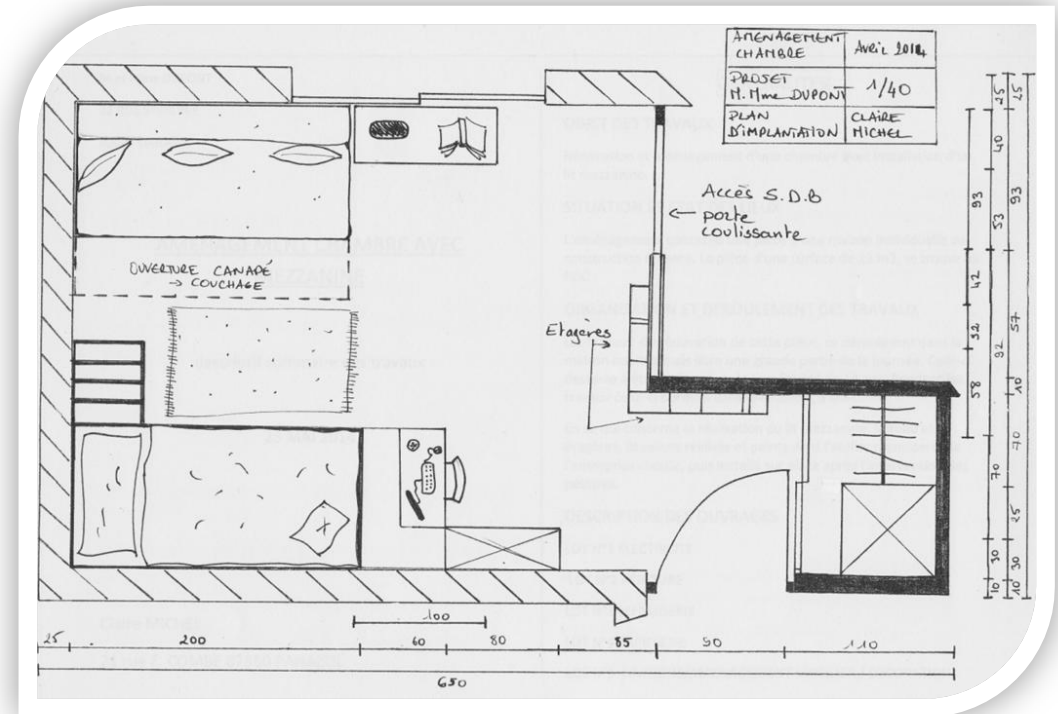
Il s'agit d'une pièce d'environ 13m², (plan ci-joint),

avec une hauteur sous plafond de 3,30m, pourvu d'une

fenêtre (dimensions sur plan) avec un volet roulant extérieur. Il y a avec un accès direct sur une salle de bain par une porte coulissante.

La pièce présente au sol un parquet flottant, coloris chêne clair. Les murs sont de couleur rose, et le plafond blanc.

L'espace est équipé de 4 prises électriques, une prise internet/téléphone. L'éclairage est assuré par un plafonnier.



Besoins et attentes des clients :



Les clients me demandent de leur faire une proposition d'aménagement pour cette espace afin d'en faire une chambre pour leur fils.

Après maintes discussions, il s'avère qu'ils aimeraient une chambre qui puisse faire office de « salon » dans la journée afin de donner un côté moins chambre à coucher classique, de cet espace. En effet, Damien aime recevoir ses copains dans sa chambre, jouer et écouter de la musique, et surfer sur internet.

Il n'est pas rare qu'un copain reste à dormir, il faudra proposer un couchage d'appoint.


Il faudra prévoir des rangements livres et CD,

ainsi qu'un espace dédié aux vêtements.

Néanmoins, celle-ci devra comprendre un espace de travail, pour qu'il puisse y faire ses devoirs .

L'ambiance voulue se voudrait dans un esprit masculin, « industriel », « urbain », « grandes métropoles »...

Damien aimerait que sa chambre reflète sa personnalité, et soit le repère idéal pour jouer avec les copains.




Description projet :

Coté mobilier, j'opterai pour un lit mezzanine afin de libérer de l'espace dans la pièce, avec au dessous un meuble bas avec de nombreux rangements pour les livres et CD ainsi qu'un écran TV pour les jeux vidéos. En face un canapé de type clic-clac, permettant une fois déplié un couchage de 2 personnes.

Un espace travail avec un bureau (en bois) et des étagères et rangements de type métal et bois.

A l'entrée de la chambre, et à proximité de la salle de bain aménagement d'un placard avec étagères et tringles.



Luminaires : plafonnier industriel en métal brossé ; « baladeuse » au dessus du lit ; et lampes d'appoint dans le même esprit.

Un néon de couleur sera installé sous le lit mezzanine : éclairage d'ambiance.




Côté ambiance : les ados sont attirés par la déco de type urbain et les villes de New York et Londres ont particulièrement la cote. Imprimés de tissus, stickers, papiers peints, accessoires, le style « city » fait un carton auprès des ados. Côté couleur, ils laissent les tons clairs pour passer à des teintes fortes et tranchées : noir ébène, rouge coquelicot, gris ardoise, bleu pétrole, jaune taxi... Voir un mur impression brique ou métal.

Coté accessoires : objets à connotation urbaine, musical ou industriel, avec utilisation de matériaux brut : coffre de rangement métal de type « vestiaire » ou « atelier », pouf en cuir, linge de lit impression « union jack », coussins tissu imprimé image ambiance city, tableaux affiche gratte-ciel, music...



Aménagement intérieur :

Je propose à mes clients, un ensemble d'aménagement, réalisé sur mesure, par un menuisier ébéniste. Grâce à une hauteur de toit importante, J'envisage pour cet espace l'installation d'un lit en mezzanine en bois (peint de coloris gris anthracite) contre lequel sera installé un bureau d'angle pourvu de nombreux rangements. Accès au couchage par une échelle installée côté droit de la mezzanine.



BUREAU, RANGEMENTS ET ETAGERES

Dans le même esprit que le lit, et même coloris que celui-ci : gris anthracite.


Bureau d'angle avec un côté bibliothèque afin de multiplier les possibilités de rangements.

Les étagères seront multiples, et continues sur l'angle de mur face à l'entrée avec des hauteurs différentes multipliant ainsi les possibilités de déco. Le champ des étagères sera de couleur JAUNE (couleur des taxis new yorkais).

new yorkais).

LUXENS, gris zingué n°1 satiné


LUXENS, jaune anis n°5 satiné,



CHOIX DES MATERIAUX ET REVETEMENTS

SOL : existant parquet flottant chêne clair. Celui-ci sera blanchi avec une cire teintée.

MUR : existant peinture rose pâle. Ceux-ci seront repeints en gris clair, excepté celui du fond de la chambre, qui sera recouvert d'un papier peint mural impression briques (papier peint SCENOLIA ; peinture murale aluminium satin CASTORAMA.)



ECLAIRAGE

Plafonnier esprit industriel : métal rouge ; lampe de bureau directionnel rouge également.

Décor néon rouge et baladeuse.

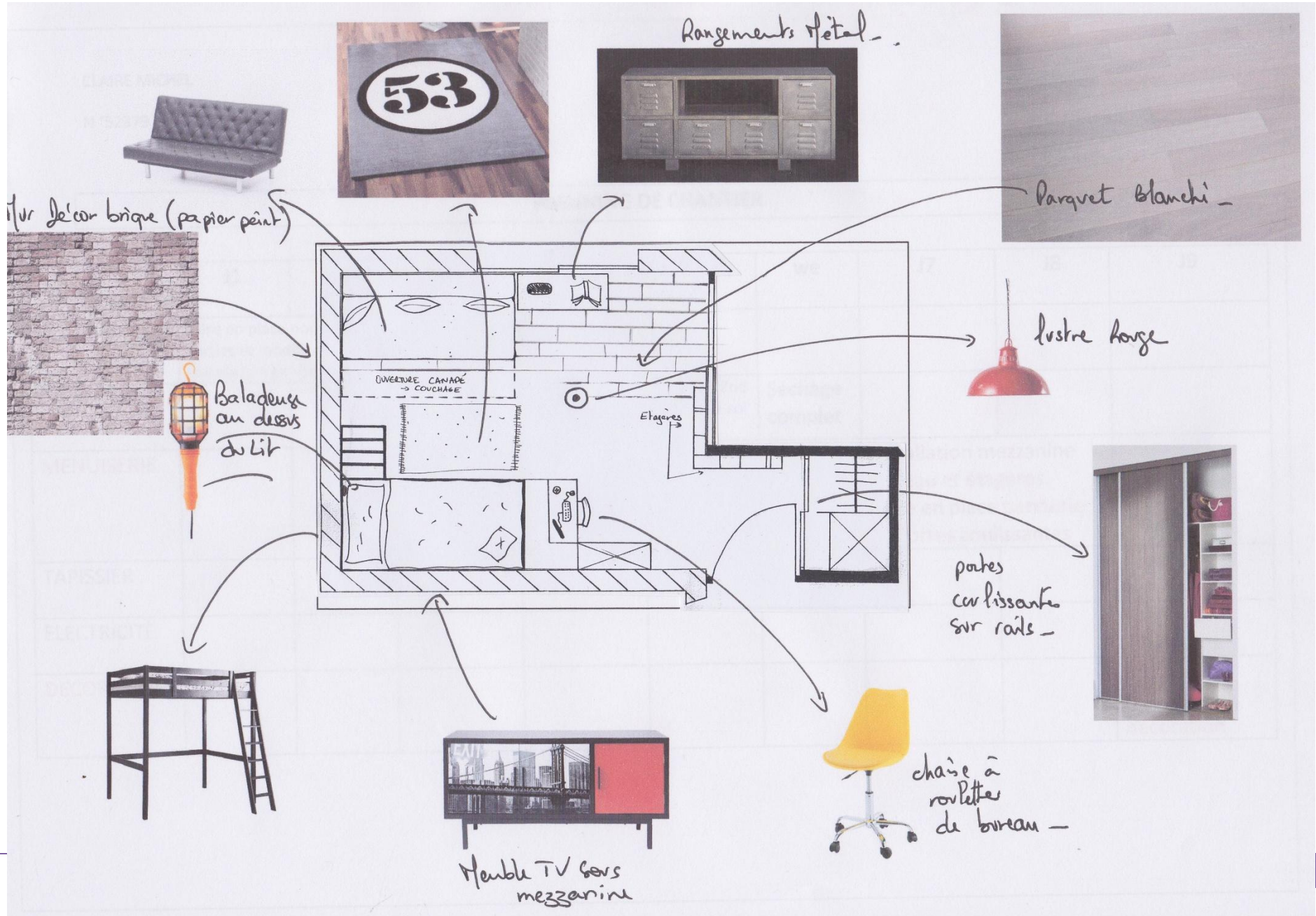
**ACCESSOIRISATION**

: **Objets et petit mobilier d'appoint à l'effigie des grandes métropoles. Affiches tendance urbaine, musicale ou industrielle : coffre de rangement métal, coloris ardoise, de type « vestiaire » ou « atelier », malle de voyage. Tabourets à connotation urbaine, avec une touche de rouge ou jaune. Linge de lit impression « union jack » ou panneaux de signalisations...**

Coussins variés, tissu imprimé image ambiance city, gratte-ciel.

Lettres géantes.





BILAN PROJET et déroulement des travaux.



- 1/peinture plafond en blanc,
- 2/préparation des murs, peinture grise : Peinture murale Aluminium satin CASTORAMA,
- 3/ pose du papier peint : Papier peint trompe l'œil. SCENOLIA,
- 4/et blanchiment du parquet par le peintre.

5/ installation du lit mezzanine/bureau et étagères par l'ébéniste.

6/installation du lustre et autres branchement électrique (internet...)

7/pose du store bateau par le tapissier.

8/ Accessoirisation .

En ce qui concerne cette dernière phase, je me propose d'y convier Damien afin qu'il puisse s'identifier au mieux à sa nouvelle chambre. Son avis sera précieux pour l'aménagement. Encore une fois, cet espace lui est destiné, je pense que son avis et ses préférences sont à prendre en considération, dans la mesure où cela est compatible avec les obligations techniques et budgétaires.

Durée des travaux : 7 jours

